

小荷物専用昇降機
フロア型

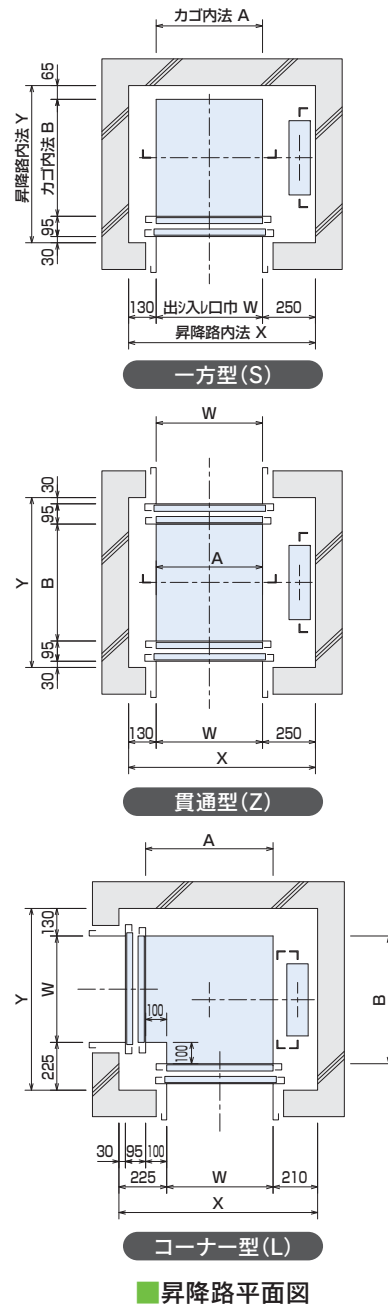
- 一方型(S)
- 貫通型(Z)
- コーナー型(L)

手押し台車を
そのまま運搬できる
フロア型のリフトです。

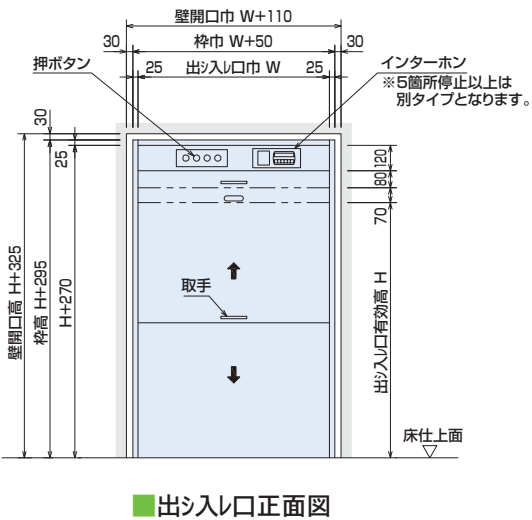
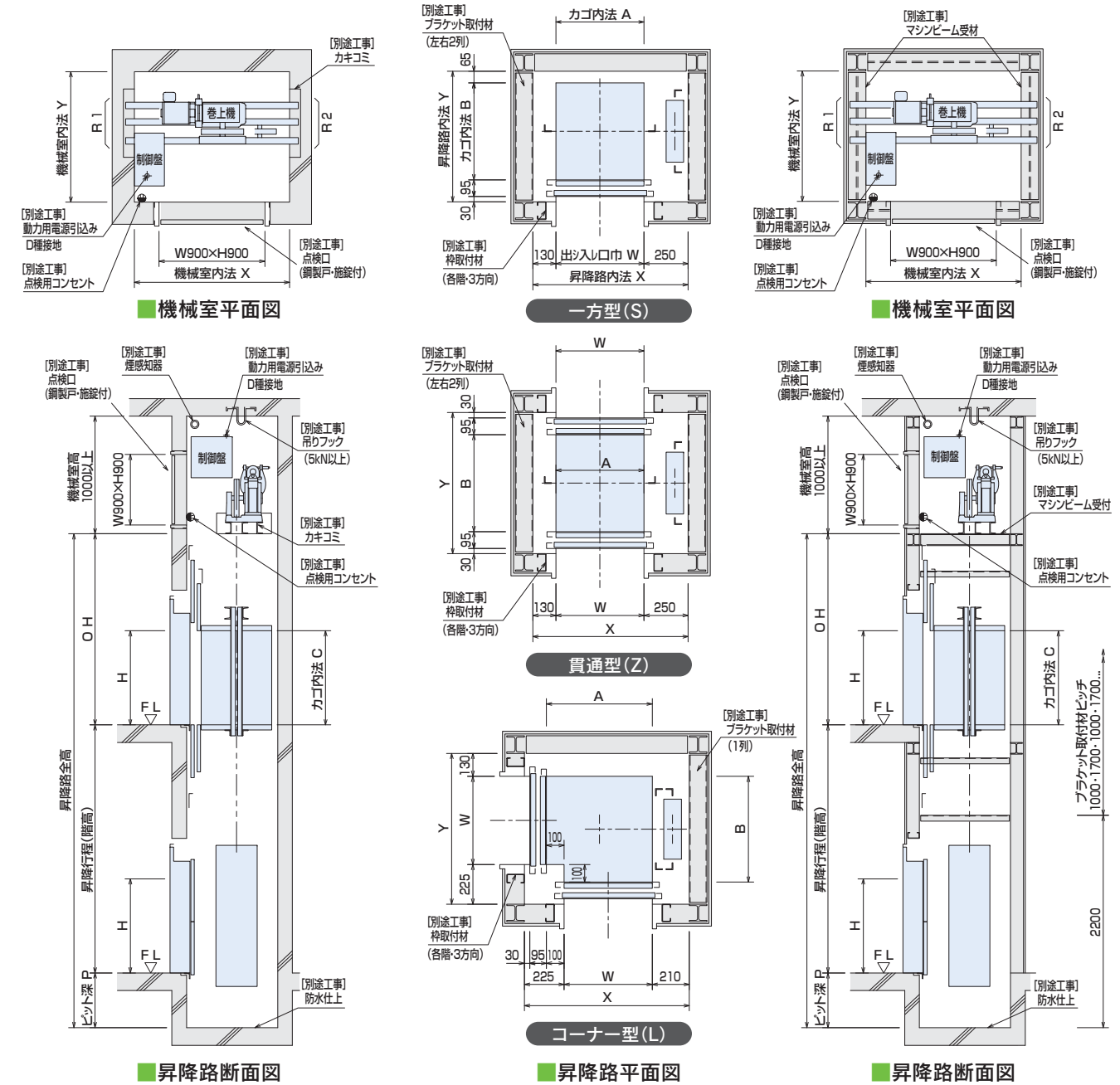
- 積載量別に200kg・300kg・500kgの3タイプ設定。
- カゴ戸を標準装備し荷崩れを防止。
- 用途例として工場・倉庫等の小荷物や病院・学校等の配膳運搬用として利用されます。



RC構造の場合の標準据付図



鉄骨構造の場合の標準据付図



標準意匠仕様

三方枠	鋼板焼付塗装仕上
出入口戸	鋼板焼付塗装仕上
敷居	L型鋼塗装仕上
カゴ戸	鋼板焼付塗装仕上
カゴ天井	鋼板焼付塗装仕上
カゴ側板	鋼板焼付塗装仕上
カゴ床	縞鋼板塗装仕上

●出入口戸、カゴ戸：2枚戸上下開き式

■寸法表

No.	型式	積載量 (kg)	モータ (kW) 3相200V	速度 (m/min)	出入口有効寸法 W×H (mm)	カゴ内法 (mm) A×B×C	昇降路(機械室)内法 X (mm) Y (mm)	オーバーヘッド OH (mm)	ビット深 P (mm)	機械室反力 (kN) R1 R2
1	NFL-200-S	200	1.5	20	900×1200	900×1100×1200	1280 1290	2100	700	7.5 9.8
2	1000×1200				1000×1000×1200	1380 1190				
3	900×1200				900×1100×1200	1280 1350				
4	1000×1200				1000×1000×1200	1380 1250				
5	NFL-200-L	300	2.2	45	900×1200	1000×1000×1200	1335 1255	2100	700	8.7 11.4
6	900×1200				900×1100×1200	1280 1290				
7	NFL-300-S				1000×1200	1000×1000×1200	1380 1190			
8	NFL-300-Z				900×1200	900×1100×1200	1280 1350			
9	1000×1200				1000×1000×1200	1380 1250				
10	NFL-300-L				900×1200	1000×1000×1200	1335 1255			
11	NFL-500-S	500	2.2	45	900×1200	900×1100×1200	1330 1290	2100	700	10.2 15.9
12	1000×1200				1000×1000×1200	1430 1190				
13	900×1200				900×1100×1200	1330 1350				
14	1000×1200				1000×1000×1200	1430 1250				
15	NFL-500-L				900×1200	1000×1000×1200	1355 1255			

●規格外カゴ寸法の場合お問い合わせください。 ●停止箇所が5箇所以上の場合お問い合わせください。
●ビット下利用の場合はリフトに非常止め装置が必要になる場合がありますのでお問い合わせください。 ●昇降路内法には建物の倒れ精度をプラスしてください。