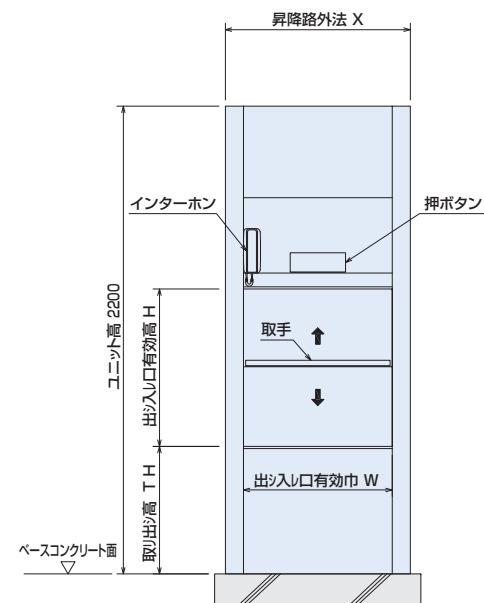


- 一方型(S)
- 貫通型(Z)
- コーナー型(L)

どこにでも簡単に設置できる 昇降路付テーブル型のリフトです。

- 積載量別に30kg・40kg・50kg・60kg・100kgの5タイプ設定。
- 場所をとらない超コンパクトサイズ。
- 現場組立方式のため一日で据付工事完了。

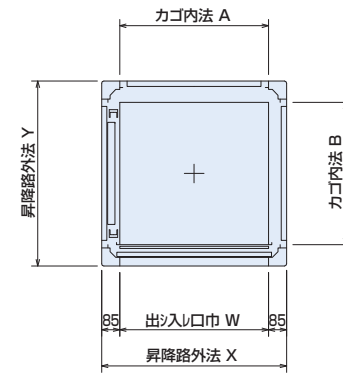


■出入口正面図

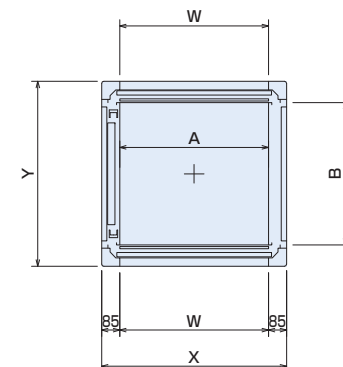
■標準意匠仕様

昇降路外装	銅板焼付塗装仕上
出入口戸	ステンレス2B仕上
膳板	ステンレス2B仕上
カゴ戸	ステンレス2B仕上
カゴ天井	ステンレス2B仕上
カゴ側板	ステンレス2B仕上
カゴ床	ステンレス2B仕上

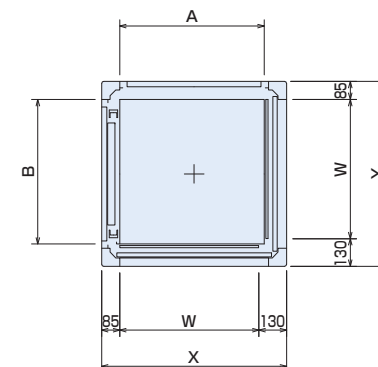
- 出入口戸、カゴ戸：2枚戸上下開き式
- 外装塗装色：マンセル値3.56Y7.98/3.59



■一方型(S)

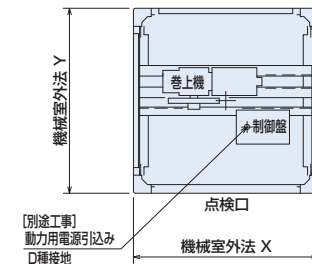


■貫通型(Z)

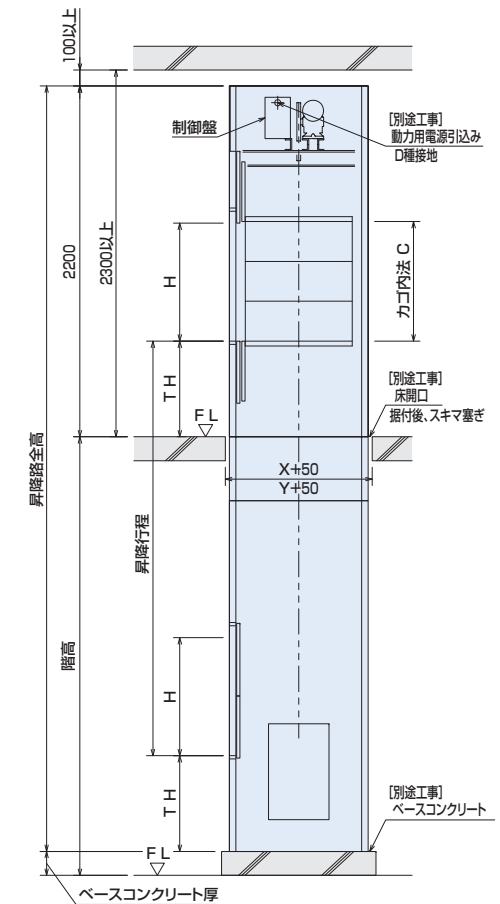


■コーナー型(L)

■昇降路平面図



■機械室平面図



■昇降路断面図

■寸法表

No.	型式	積載量 (kg)	モータ(kW) 3相200V	速度 (m/min)	出入口有効寸法 W×H(mm)	カゴ内法 (mm) A×B×C	昇降路(機械室)外法 X(mm) Y(mm)	取出口高 TH(mm)
1	NTB-30-S	30	0.75	45	400×640	400×370×650	570 570	700
2	NTB-30-Z				355×640	380×380×650	670 670	
3	NTB-30-L				500×640	500×470×650		
4	NTB-40-S	455×640			480×480×650			
5	NTB-40-Z	40			600×640	600×570×650	770 770	
6	NTB-40-L				555×640	580×580×650		
7	NTB-50-S				700×740	700×670×750		
8	NTB-50-Z	50			655×740	680×680×750	870 870	
9	NTB-50-L				700×740	700×670×750		
10	NTB-60-S				60	700×740		700×670×750
11	NTB-60-Z	655×740				680×680×750		
12	NTB-60-L	100				700×740	700×670×750	
13	NTB-100-S				655×740	680×680×750		
14	NTB-100-Z				100	700×740	700×670×750	
15	NTB-100-L	655×740				680×680×750		

- 電源単相200V対応可能です。
- 同一階でのコーナー型はできません。