住宅用エレベーター

2枚戸片開き式

1方向出入口

(6人乗り、9人乗り)

①昇降路がRC造の場合

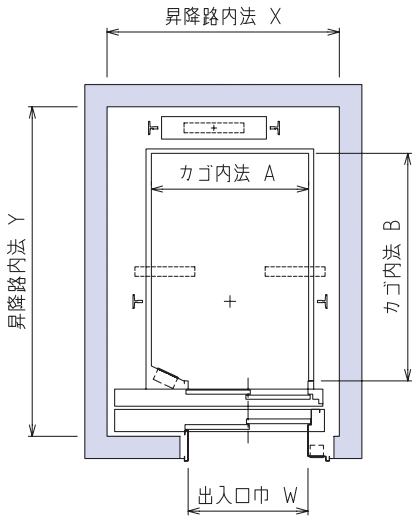

■昇降路平面図

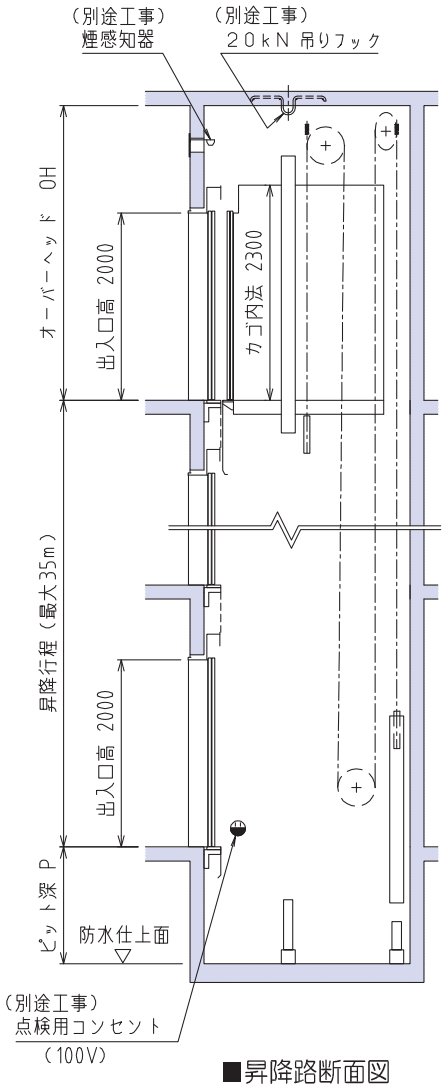

■昇降路断面図

■寸法表①(昇降路がRC造の場合)

(単位:mm)

型式	定員(人)	積載量(kg)	速度(m/min)	カゴ内法 A×B	出入口巾 W	昇降路内法 X×Y	オーバーヘッド OH	ピット深 P	電動機容量(kW)
R-6-2S-45	6	450	45	1050×1150	800	1550×1800	3150	1250	2.1
R-6-2S-60			60				3200		2.8
R-6-2S-90			90			1600×1850	3450	1350	4.2
R-9-2S-45	9	600	45	1050×1520	800	1550×2200	3150	1250	2.8
R-9-2S-60			60				3200		3.7
R-9-2S-90			90			1600×2250	3450	1350	5.6

●寸法等についてご要望がありましたらご相談ください。

住宅用エレベーター

2枚戸片開き式

1方向出入口

(6人乗り、9人乗り)

②昇降路が鉄骨造の場合

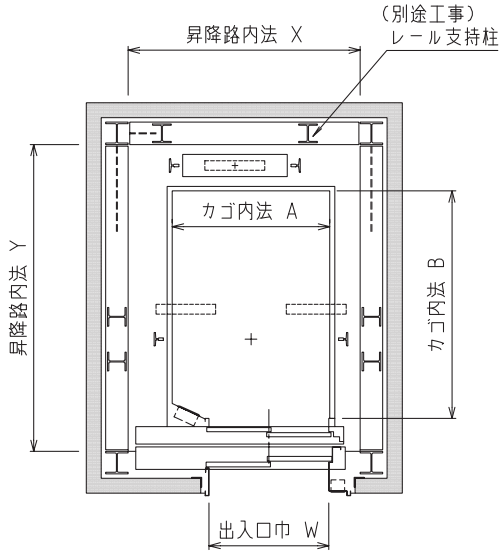

■昇降路平面図

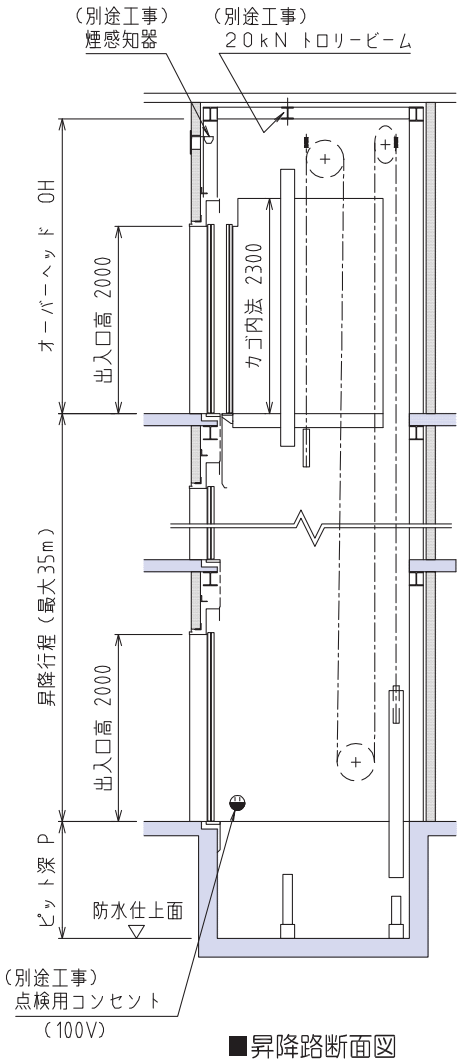

■昇降路断面図

■寸法表②(昇降路が鉄骨造の場合)

(単位:mm)

型式	定員(人)	積載量(kg)	速度(m/min)	カゴ内法 A×B	出入口巾 W	昇降路内法 X×Y	オーバーヘッド OH	ピット深 P	電動機容量(kW)
R-6-2S-45	6	450	45	1050×1150	800	1550×1800	3150	1250	2.1
R-6-2S-60			60				3200		2.8
R-6-2S-90			90			1600×1850	3450	1350	4.2
R-9-2S-45	9	600	45	1050×1520	800	1550×2200	3150	1250	2.8
R-9-2S-60			60				3200		3.7
R-9-2S-90			90			1600×2250	3450	1350	5.6

※昇降路内の鉄骨に耐火被覆が施される場合の昇降路内法は耐火被覆施工後の有効寸法としてください。

●寸法等についてご要望がありましたらご相談ください。

住宅用エレベーター

2枚戸片開き式

1方向出入口

(9人乗り・トランク付、13人乗り)

①昇降路がRC造の場合

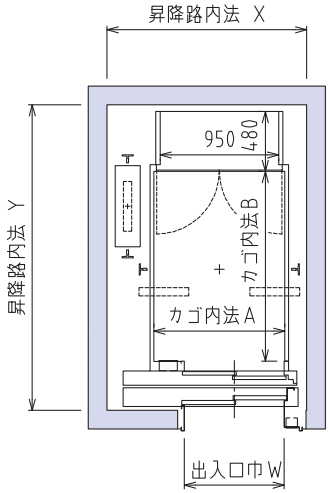

■昇降路平面図
(9人乗り・トランク付)

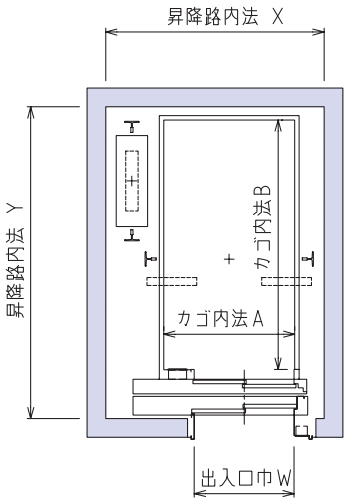

■昇降路平面図
(13人乗り)

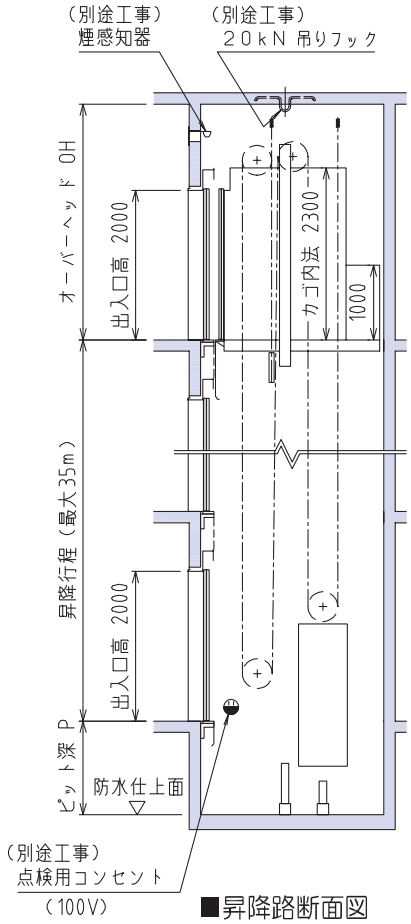

■昇降路断面図
(9人乗り・トランク付)

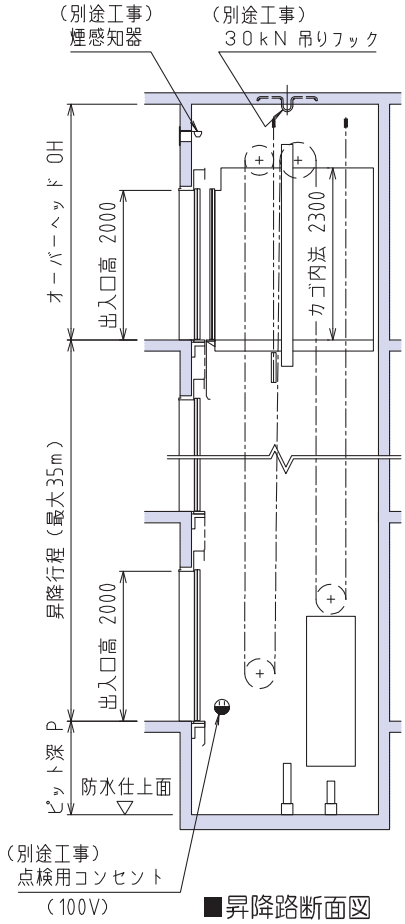

■昇降路断面図
(13人乗り)

■寸法表①(昇降路がRC造の場合)

(単位:mm)

型式	定員(人)	積載量(kg)	速度(m/min)	カゴ内法 A×B	出入口巾 W	昇降路内法 X×Y	オーバーヘッド OH	ピット深 P	電動機容量(kW)
RT-9-2S-45	9	600	45	1050×1520	800	1600×2450	3150	1250	2.8
RT-9-2S-60			60				3200		3.7
RT-9-2S-90			90			1650×2500	3450	1350	5.6
R-13-2S-45	13	850	45	1050×2000	800	1750×2500	3150	1250	4.2
R-13-2S-60			60				3200		5.6
R-13-2S-90			90			1800×2500	3450	1350	8.3

●寸法等についてご要望がありましたらご相談ください。

住宅用エレベーター

2枚戸片開き式

1方向出入口

(9人乗り・トランク付、13人乗り)

②昇降路が鉄骨造の場合

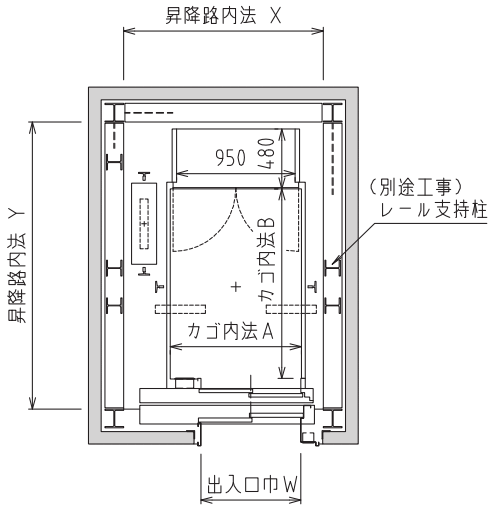

■昇降路平面図
(9人乗り・トランク付)

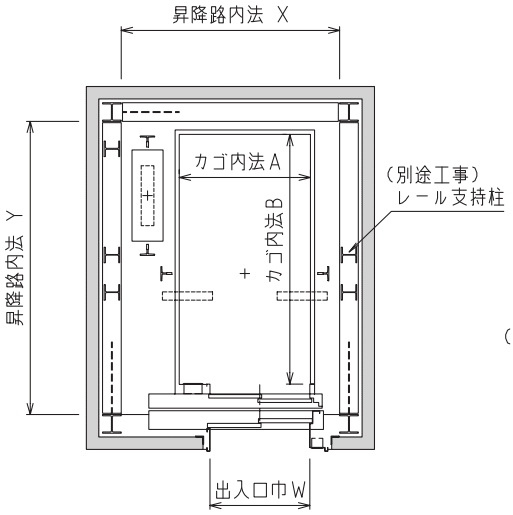

■昇降路平面図
(13人乗り)

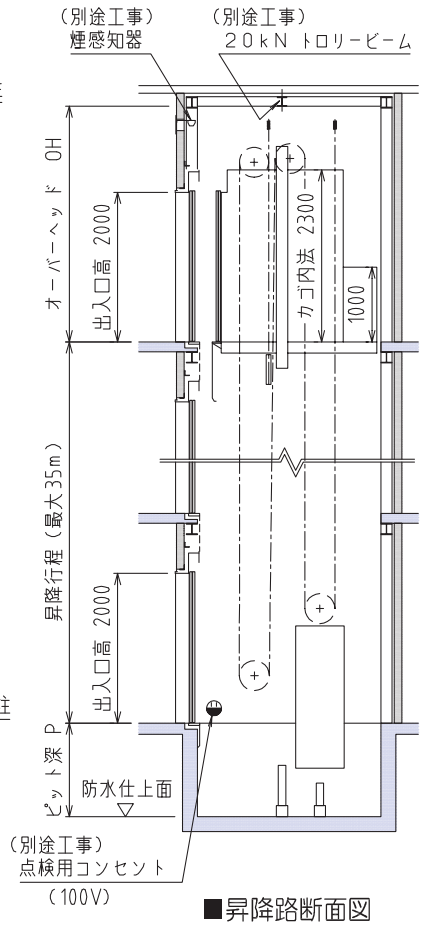

■昇降路断面図
(9人乗り・トランク付)

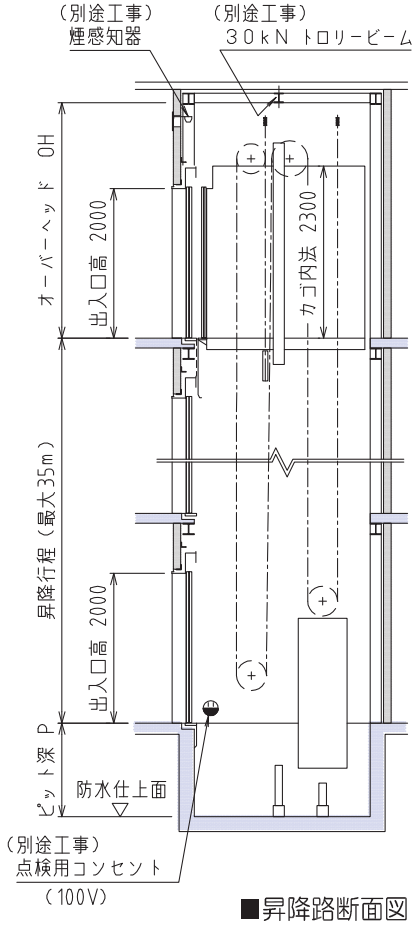

■昇降路断面図
(13人乗り)

■寸法表②(昇降路が鉄骨造の場合)

(単位:mm)

型式	定員(人)	積載量(kg)	速度(m/min)	カゴ内法 A×B	出入口巾 W	昇降路内法 X×Y	オーバーヘッド OH	ピット深 P	電動機容量(kW)
RT-9-2S-45	9	600	45	1050×1520	800	1600×2450	3150	1250	2.8
RT-9-2S-60			60				3200		3.7
RT-9-2S-90			90			1650×2500	3450	1350	5.6
R-13-2S-45	13	850	45	1050×2000	800	1750×2500	3150	1250	4.2
R-13-2S-60			60				3200		5.6
R-13-2S-90			90			1800×2500	3450	1350	8.3

※昇降路内の鉄骨に耐火被覆が施される場合の昇降路内法は耐火被覆施工後の有効寸法としてください。
●寸法等についてご要望がありましたらご相談ください。

住宅用エレベーター

2枚戸片開き式

2方向出入口

(9人乗り、13人乗り)

①昇降路がRC造の場合

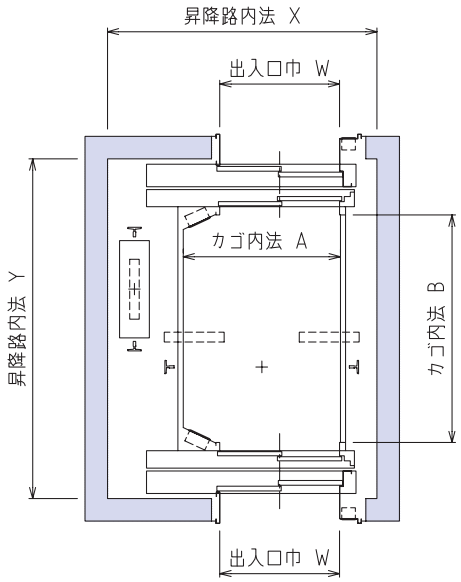

■昇降路平面図

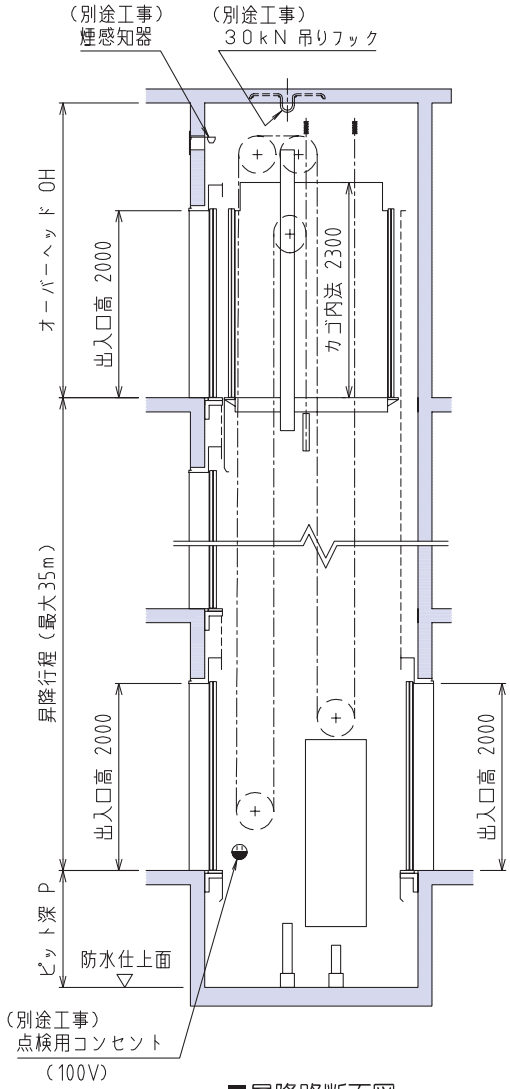

■昇降路断面図

■寸法表①(昇降路がRC造の場合)

(単位:mm)

型式	定員(人)	積載量(kg)	速度(m/min)	カゴ内法 A×B	出入口巾 W	昇降路内法 X×Y	オーバーヘッド OH	ピット深 P	電動機容量(kW)
R-9-2S-45	9	600	45	1050×1520	800	1800×2270	3200	1250 (1850)	2.8
R-9-2S-60			60						3.7
R-9-2S-90			90				3450	1350(1950)	5.6
R-13-2S-45	13	850	45	1050×2000	800	1800×2750	3200	1250 (1850)	4.2
R-13-2S-60			60						5.6
R-13-2S-90			90				3450	1350(1950)	8.3

※ピット深さ( )内の値は一方の側の乗場が最下階のみの場合を示します(ピットを深くできない場合は点検口を設置する必要があります)。

●寸法等についてご要望がありましたらご相談ください。

住宅用エレベーター

2枚戸片開き式

2方向出入口

(9人乗り、13人乗り)

②昇降路が鉄骨造の場合

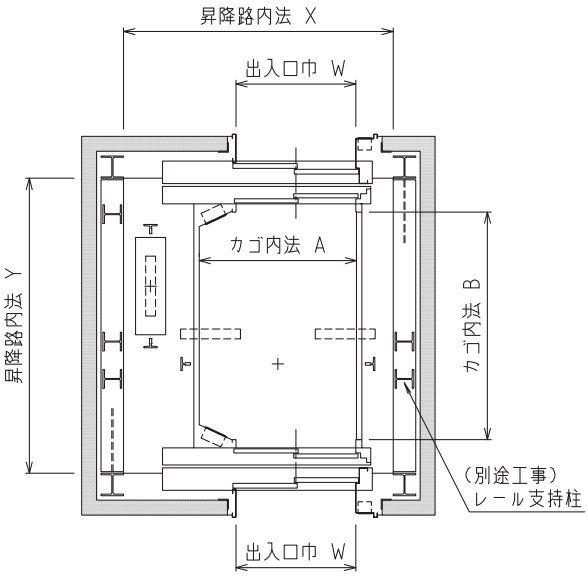

■昇降路平面図

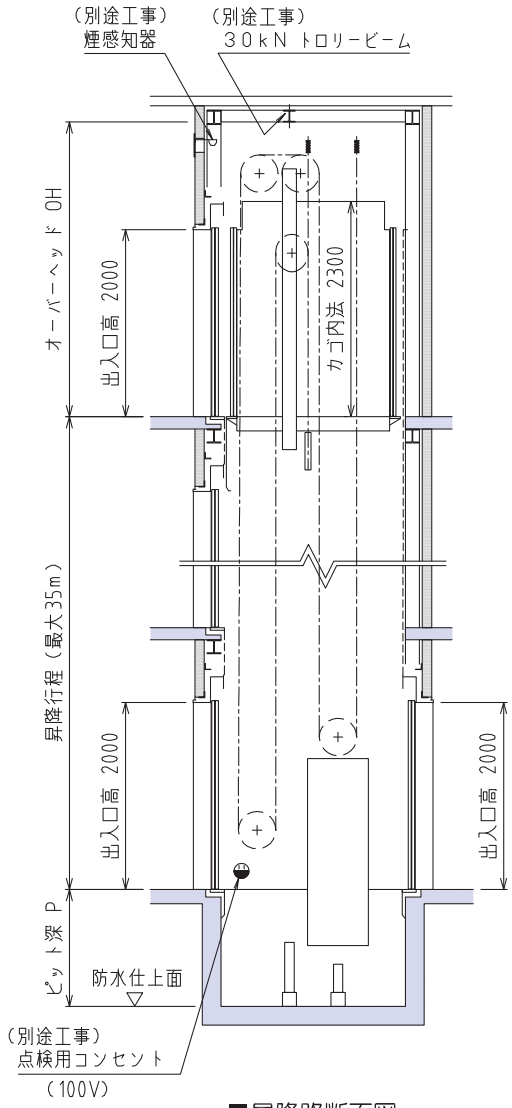

■昇降路断面図

■寸法表②(昇降路が鉄骨造の場合)

(単位:mm)

型式	定員(人)	積載量(kg)	速度(m/min)	カゴ内法 A×B	出入口巾 W	昇降路内法 X×Y	オーバーヘッド OH	ピット深 P	電動機容量(kW)
R-9-2S-45	9	600	45	1050×1520	800	1800×1970	3200	1250 (1850)	2.8
R-9-2S-60			60						3.7
R-9-2S-90			90				3450	1350(1950)	5.6
R-13-2S-45	13	850	45	1050×2000	800	1800×2450	3200	1250 (1850)	4.2
R-13-2S-60			60						5.6
R-13-2S-90			90				3450	1350(1950)	8.3

※昇降路内の鉄骨に耐火被覆が施される場合の昇降路内法は耐火被覆施工後の有効寸法としてください。
※ピット深さ( )内の値は一方の側の乗場が最下階のみの場合を示します(ピットを深くできない場合は点検口を設置する必要があります)。
●寸法等についてご要望がありましたらご相談ください。